

关于做好 2024 届本科生毕业论文（设计） 学术不端检测工作的通知

各学院：

为强化学生学术道德，规范学生学术行为，提高学生学术诚信，保证毕业论文质量，学校决定对 2024 届本科生的毕业论文（设计）进行学术不端检测，具体要求如下：

1. 根据《浙江农林大学本科生毕业论文（设计）工作管理办法（2022 年修订）》（浙农林大〔2022〕161 号）文件规定，毕业论文（设计）学术不端检测重复率低于 20%。

2. 2024 届本科生毕业论文（不含部分设计类）须全部参加检测，检测报告附在毕业论文正文后统一装订。

3. 检测平台是维普论文检测系统（VPCS），登录链接：<http://vpcs.cqvip.com/organ/lib/zafu/>，点击机构用户登录。

4. 学生登录用户名为学号，初始密码为 zafu+身份证后 6 位，其中 X 为大写（例如：身份证后 6 位是 13145X，登录密码则是 zafu13145X）。登陆后请完善个人信息并及时修改登录密码，防止个人账号与检测篇数被盗用。

5. 指导教师登录用户名为工号，初始密码为 zafu+工号后 6 位（如果指导教师去年已有账号和密码，则通过账号和已修改密码登录或者通过已绑定手机号码短信验证登录）。

6. 学生可以在 5 月 10 日前上传毕业论文进行检测（每位学生论文检测、格式检测均有 2 次免费检测机会）。

附件 1. 维普论文检测系统学生操作指南

2. 维普论文检测系统指导教师操作指南

教务处

2024 年 3 月 20 日

维普论文检测系统（VPCS）

一、检测操作

1. 登录

<http://vpcs.cqvip.com/organ/lib/zafu/>，点击机构版；
输入账号和密码（账号为学生学号，密码为 zafu+身份证号 6 位，其中 X 为大写，例如：您的身份证后 6 位是 13145X，您的登录密码则是 zafu13145X）登录系统；每位学生有 2 次检测机会（学生本人的次数仅限学生自己论文检测）。操作如下图：

登录“维普论文检测系统——机构用户登录”





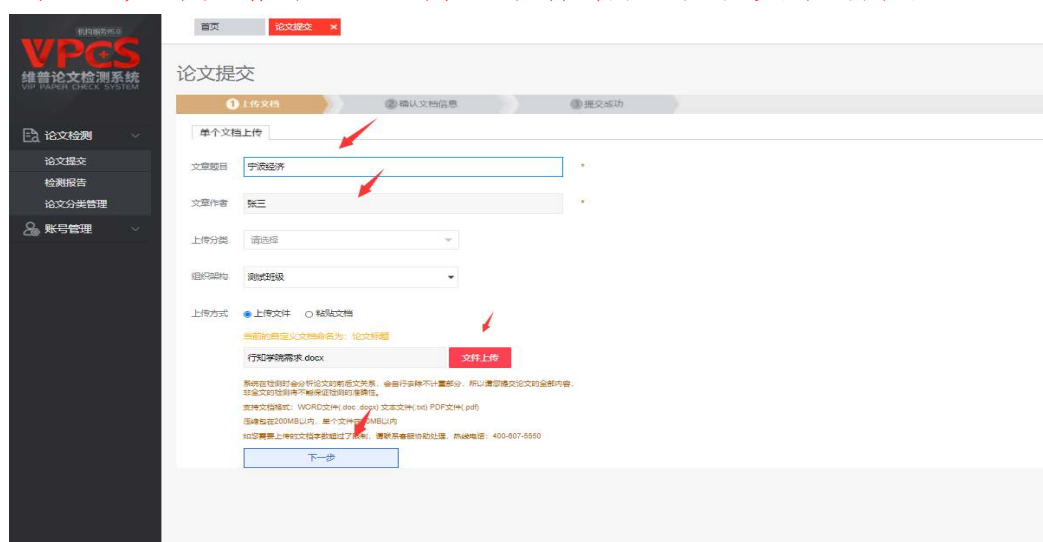
2. 论文检测

(1) 提交文档：在“论文检测”——“论文提交”模块，可通过直接上传文档或粘贴文本两种方式提交文档，完成后点击“下一步”进行提交。

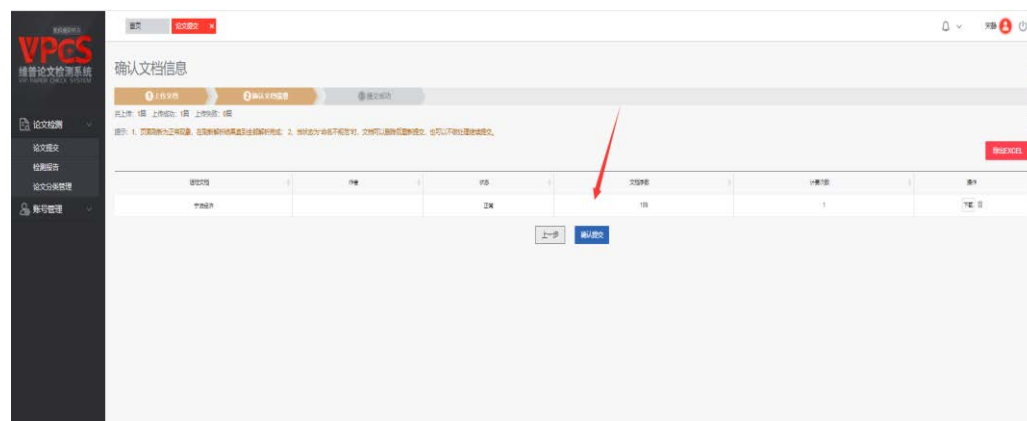
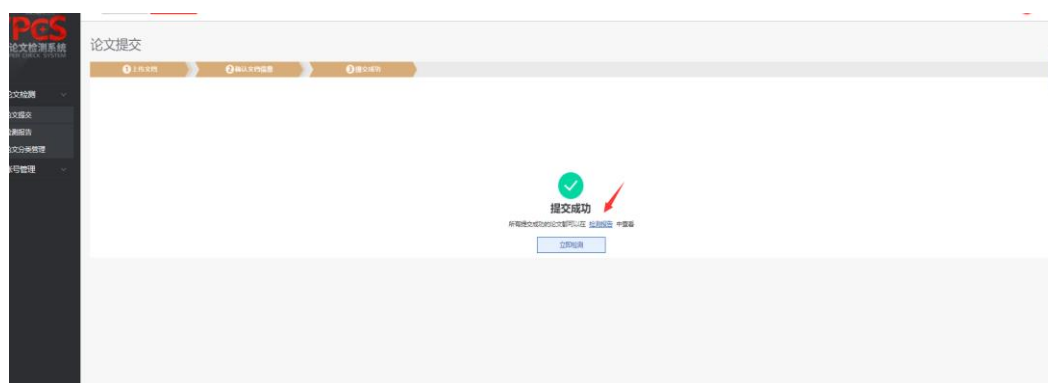
*送检文档格式可为.doc/.docx/.txt/.pdf 文件【推荐.doc/.docx/.txt 格式】；

*粘贴文本字数至少大于 500 字；

*论文题目和作者姓名必填，但建议填写完整，文档命名请按照规范填写，报告会正确显示作者姓名和文档标题。



(2) 上传论文解析完成，确认文档信息无误后，点击确认提交。然后点击立即检测。



3. 论文格式检测

(1) 提交文档：在“格式检测”——“格式论文提交”模块，可通过直接上传文档或粘贴文本两种方式提交文档，完成后点击“下一步”进行提交。

上传文件规则：

修订、批注模式会导致报告内容缺失，请核查论文内容后上传；

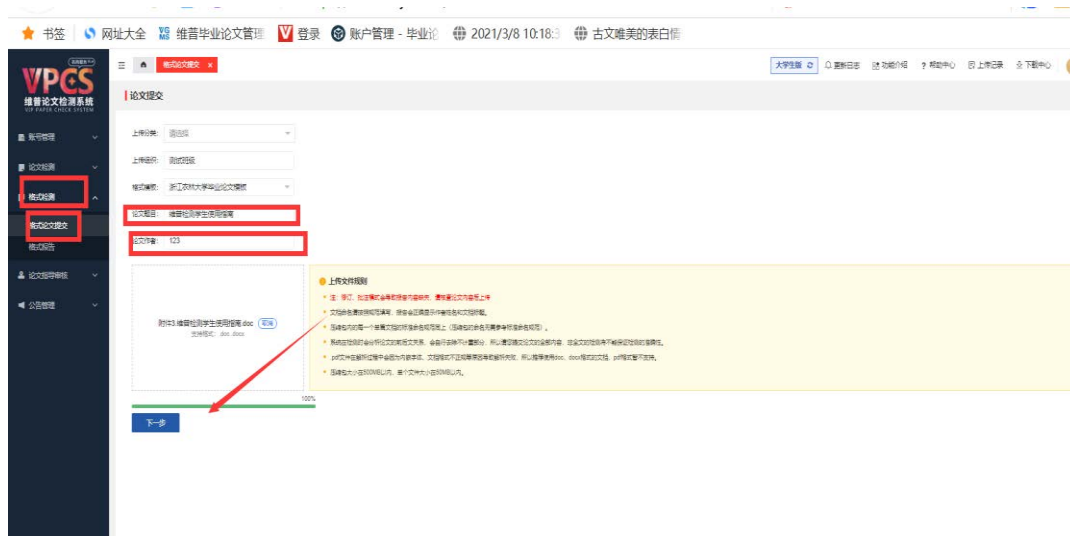
文档命名请按照规范填写，报告会正确显示作者姓名和文档标题；

压缩包内的每一个单篇文档的标准命名规范同上（压缩包的命名无需参考标准命名规范）；

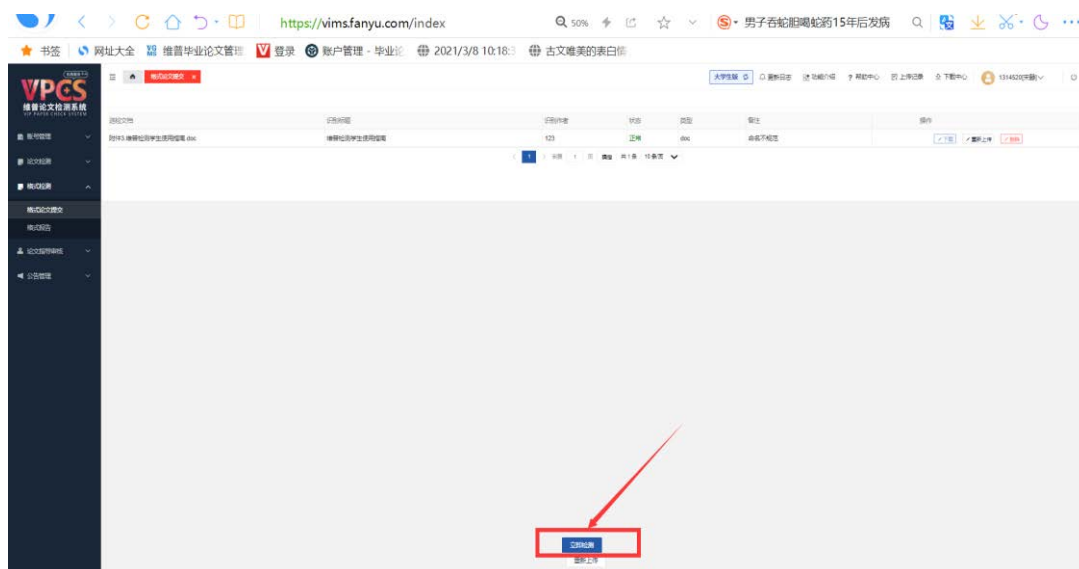
系统在检测时会分析论文的前后文关系，会自行去除不计重部分，所以请您提交论文的全部内容，非全文的检测将不能保证检测的准确性；

.pdf 文件在解析过程中会因为内嵌字体、文档格式不正规等原因导致解析失败，所以推荐使用 doc, docx 格式的文档，pdf 格式暂不支持；

压缩包大小在 500MB 以内，单个文件大小在 50MB 以内。



(2) 上传论文解析完成，确认文档信息无误后，点击确认提交。然后点击立即检测。



4. 个人自检

学生如需提前自检，可自主选择点击学生自检入口，注册付费检测，选择浙江农林大学专用版，选择大学生版。费用由维普公司收取，与学校无关；支付成功后，将自动进入检测。



VPCs 维普论文检测系统

VIP PAPER CHECK SYSTEM

- 检测资源: 数十亿学位、博硕、期刊论文; 特色对比库、自建库及互联网资源
- 检测技术: 分布式云计算平台与云储存, 语义+指纹
- 适用领域: 博硕论文、本科生论文、职称论文、个人学术成果、个人总结...

账号登录 短信登录

输入用户名

请输入密码

点击按钮开始智能验证

免费注册 忘记密码?

登录

登录即代表您已同意《用户注册协议》、《用户隐私政策》

论文检测流程

简单快速, 仅需六步, 可靠全面的查重报告

1 选择版本

2 确认支付

3 进行检测

4 下载报告

请选择您要检测的版本

选择检测通道

VPCs
进入官网


进入浙江农林大学专用版

温馨提示:

1. 进入专用版才可以使用专属红包及享受专属优惠
2. 进入专用版会在报告中显示机构专属水印
3. 专用版和该学校使用统一的检测资源

VIP 维普科技
www.vip.com

产品与服务
大学生版
研究生版

帮助中心
检测指南
常见问题

关于
系统简介
注册协议

在线客服
电话: 400-607-5550
QQ: 400-607-5550

微信扫码

1 上传文件

2 确认支付

3 进行检测

4 下载报告

请选择您要检测的版本

本科生版

研究生版

编辑部版

职称版

维普论文检测大学生版: 适用大中专、本科阶段的毕业生。

上传论文:

标题: 请输入论文题目不超过100字 0/100

作者: 请输入作者不超过30字 0/30

自建库: (选中后加入论文检测的对比计算)

上传文件

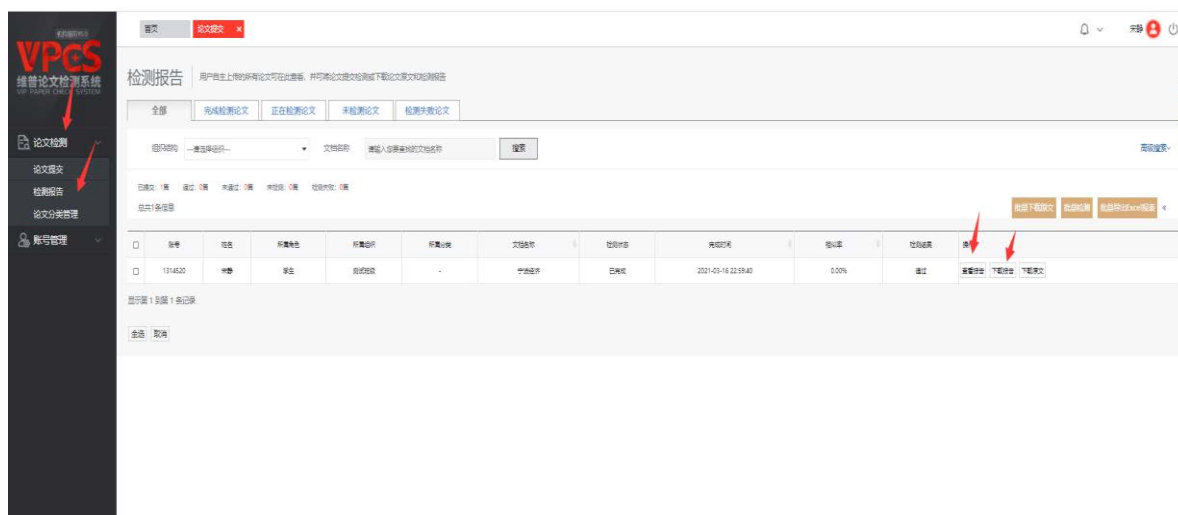
复制地址上传

点击上传, 拖拽文件到框内上传

支持文件格式: word文件(doc.docx)、文本文件(txt)、PDF文件; 文件大小在50M内

下一步

5. 检测过程中，可以关闭页面，检测完毕后，在“检测报告”查看、下载检测报告。如图：



二、 服务与答疑

1. 使用过程中有任何问题，可联系网站[在线客服](#)。
2. 维普论文检测浙江农林大学学生服务群 **QQ: 1045055791**，同学可加入此群，维普的服务人员将为你服务、答疑！



群名称:维普论文检测浙江农林大学2...
群 号:1045055791

维普论文检测系统（VPCS）-管理操作手册

一、检测操作

1. 登录

登录：<http://vpcs.cqvip.com/organ/lib/zafu/>，点击机构版；

1) 如果指导教师去年已有账号和密码，则通过账号（工号）和已修改密码登录或者通过已绑定手机号码短信验证登录

2) 输入账号和密码（**账号为教师工号，密码是 zafu+教师工号后 6 位**），登录系统；可以查看学生的论文检测报告、格式检测报告。如下图：

登录“维普论文检测系统——浙江农林大学专用版”





2. 查看学生论文检测报告

指导老师可以点击论文检测——“检测报告”查看、下载检测报告。并批量导出学生检测情况的 excle 表格。

序号	姓名	角色	组织	文档名称	检测状态	完成时间	相似度	检测结果	操作
1314521	宋新	学生	测试班级	我国居民的主观幸福感及其影响因...	检测成功	2022-03-21 17:02:00	91.83	不通过	下载报告 查看报告 下载报告
1314521	宋新	学生	测试班级	我国居民的主观幸福感及其影响因...	检测成功	2022-03-21 16:49:29	91.83	不通过	下载报告 查看报告 下载报告
1314520	宋静	指导教师	测试专业	王文静-基于VINS-Mono的视觉惯性...	检测成功	2022-03-21 16:23:58	19.94	通过	下载报告 查看报告 下载报告

3. 查看学生格式检测报告

指导老师可以点击格式检测——“格式报告”查看、下载检测报告。并批量导出学生检测情况的 excle 表格。

